

## Professionelle Erstellung und Aktualisierung von Flucht- und Rettungsplänen mit Microsoft Visio





4h Online-Seminar

### Aus dem Inhalt

- Grundlagen und Anforderungen an Flucht- und Rettungspläne
- Sicherheitszeichen, Symbole, Maßstäbe und Darstellungsregeln
- Einführung in Microsoft Visio als Werkzeug zur Planerstellung
- Import und Skalierung von CAD- und Grafikdateien
- Einfügen von Fluchtwegen, Symbolen, Legenden und Verhaltenstafeln
- Aktualisierung bestehender Pläne und Plandaten

### Online-Seminare

#### Termine

-  30.06.2026
-  14.07.2026
-  21.10.2026
-  12.11.2026

**Seminarzeiten:** 9.00 - ca. 13.00 Uhr

**Seminarnummer:** 007071

#### Teilnahmegebühr

Einzelbuchung: € 445,-  
Doppelbuchung & mehr: € 395,-  
jeweils pro Teilnehmer zzgl. USt

### Inhouse-Seminar

Dieses Seminar bieten wir auch als Inhouse-Seminar an.

### Ihr Referent

#### Hans Kobsa

Dipl.-Ing. (FH) Hans Kobsa beschäftigt sich seit über 20 Jahren mit dem Thema Visio und der Einbindung des Facility Managements in dieses System. Durch seine Tätigkeitsfelder und seine Kenntnisse ist er ein Experte auf diesem Gebiet. So war Herr Kobsa zunächst bei der Visio GmbH als Technical Sales Engineer tätig. Nach Übernahme durch die Microsoft Deutschland GmbH zeichnete er sich dort als Account Manager für den Bereich Visio verantwortlich. Als Gründer und geschäftsführender Gesellschafter der FaciWare GmbH berät und unterstützt er äußerst erfolgreich Kunden bei der Einführung und Durchführung des Visio basierten Facility Managements. Dieses Wissen gibt er seit vielen Jahren auch als Referent weiter.

Grundlagen und Anforderungen an Flucht- und Rettungspläne

Sicherheitszeichen, Symbole, Maßstäbe und Darstellungsregeln

Einführung in Microsoft Visio als Werkzeug zur Planerstellung

Import und Skalierung von CAD- und Grafikdateien

Einfügen von Fluchtwegen, Symbolen, Legenden und Verhaltenstafeln

Aktualisierung bestehender Pläne und Plandaten

## Ihr Vorteil:

Übersenden Sie uns vorab einen eigenen Flucht- und Rettungsplan als PDF-, CAD-, Scan-Datei oder ein Foto des Flucht- und Rettungsplans und versehen ihn mit Änderungswünschen. Am Ende des Seminars erhalten Sie Ihren aktuellen Flucht- und Rettungsplan als Visio- und PDF-Datei und können zukünftige Anpassungen selbst vornehmen.

## Anmeldung

FAX: 05931 - 4 93 55 99

### Professionelle Erstellung & Aktualisierung von Flucht- & Rettungsplänen mit Microsoft Visio (SemNr. 007071-WEB)

Online-Seminare:   30.06.2026   14.07.2026   21.10.2026   12.11.2026

#### Teilnehmer

\_\_\_\_\_  
Vor- und Zuname

\_\_\_\_\_  
Firma

\_\_\_\_\_  
Abteilung

\_\_\_\_\_  
Funktion

\_\_\_\_\_  
Straße oder Postfach

\_\_\_\_\_  
PLZ, Ort

\_\_\_\_\_  
E-Mail

\_\_\_\_\_  
Telefon

#### Anmelder (falls abweichend vom Teilnehmer)

\_\_\_\_\_  
Vor- und Zuname

\_\_\_\_\_  
Abteilung

\_\_\_\_\_  
Datum, Unterschrift

Mit der Anmeldung werden die AGB und Datenschutzerklärung der SDL Akademie anerkannt. Diese sind einsehbar unter [www.sdl-akademie.de](http://www.sdl-akademie.de)

**Teilnahmegebühr:** siehe Vorderseite

#### Wohin gehen die Anmeldeunterlagen?

an den Teilnehmer  an den Anmelder

#### SDL Seminarteam GmbH

Bahnhofstraße 20, Postfach 1120, D-67146 Deidesheim  
Tel. +49 (0)6326 9658-999 Fax +49 (0)5931 4 93 55 99  
E-Mail: [kontakt@sdl-akademie.de](mailto:kontakt@sdl-akademie.de)